

**Országos
kompetenciamérés
2018**



FIT-jelentés
Intézményi jelentés
Összefoglalás

Hetvehelyi Általános Iskola
7681 Hetvehely, Rákóczi utca 30.
OM azonosító: 027376



EMBERI ERŐFORRÁSOK
MINISZTERIUMA

 **KTATÁSI HIVATAL**



FIGYELEM! Kérjük, tartsa szem előtt, hogy a 2016/2017. tanévtől a képzési formák elnevezései megváltoztak. A jelentésben a hatályos köznevelési törvényben felsorolt képzési formák megnevezései szerepelnek: a korábbi szakközépiskola szakgimnáziumként, a korábbi szakiskola szakközépiskolaként, a korábbi speciális szakiskola szakiskolaként került feltüntetésre.

Összefoglalás

Az intézmény létszámadatai

Évfolyam	Képzési forma	Tanulók száma	
		Összesen	A jelentésben szereplők
6.	Általános iskola	13	11
8.	Általános iskola	7	6

Átlageredmények

Mérési terület	Évfolyam	Átlageredmény (megbízhatósági tartomány)	
		Az intézményben	Országosan
Matematika	6.	1487 (1423;1560)	☹️ 1499 (1498;1499)
	8.	1766 (1696;1833)	😊 1614 (1613;1616)
Szövegértés	6.	1539 (1475;1614)	☹️ 1492 (1491;1493)
	8.	1645 (1574;1720)	☹️ 1602 (1601;1603)

- 😊 Az intézmény eredményénél szignifikánsan alacsonyabb az adott érték
- ☹️ Az intézmény eredménye nem különbözik szignifikánsan az adott értéktől
- ☹️ Az intézmény eredményénél szignifikánsan magasabb az adott érték

027376 - 001 - Hetvehelyi Általános Iskola

7681 Hetvehely, Rákóczi utca 30.

A telephely létszámadatai

Évfolyam	Képzési forma	Tanulók száma			
		Összesen	A jelentésben szereplők	CSH-indexszel rendelkezők	A 2016-os eredménnyel is rendelkezők
6.	Általános iskola	13	11	9	-
8.	Általános iskola	7	6	6	4

Piros szín jelzi, ha valamely évfolyamon és képzési formában a telephely CSH-indexe vagy a 2016-os eredmények alapján a várható eredmény nem becsülhető megbízhatóan.

Átlageredmények

Mérési terület	Évfolyam	Képzési forma	Átlageredmény (megbízhatósági tartomány)					
			A telephelyen	Országos	Az első viszonyítási csoport		A második viszonyítási csoport	
					Neve	Eredménye	Neve	Eredménye
Matematika	6.	ált. isk.	1487 (1423;1560)	☹️ 1499 (1498;1499)	Községi ált. isk.	☹️ 1446 (1444;1449)	Kis községek ált. isk.	☹️ 1434 (1429;1440)
	8.	ált. isk.	1766 (1696;1833)	😊 1614 (1613;1616)	Községi ált. isk.	😊 1548 (1546;1550)	Kis községek ált. isk.	😊 1532 (1527;1538)
Szövegértés	6.	ált. isk.	1539 (1475;1614)	☹️ 1492 (1491;1493)	Községi ált. isk.	😊 1429 (1427;1431)	Kis községek ált. isk.	😊 1418 (1414;1424)
	8.	ált. isk.	1645 (1574;1720)	☹️ 1602 (1601;1603)	Községi ált. isk.	😊 1530 (1527;1533)	Kis községek ált. isk.	😊 1511 (1506;1518)

- 😊 A telephely eredményénél szignifikánsan alacsonyabb az adott érték
- ☹️ A telephely eredménye nem különbözik szignifikánsan az adott értéktől
- ☹️ A telephely eredményénél szignifikánsan magasabb az adott érték




A telephely eredménye a tanulók CSH-indexének tükrében

Mérési terület	Évfolyam	Képzési forma	A tényleges eredmény a várhatóhoz képest	
			Országos regresszió alapján	A megfelelő képzési forma/településtípus telephelyeire illesztett regresszió alapján
Matematika	6.	ált. isk.	-	-
	8.	ált. isk.	-	-
Szövegértés	6.	ált. isk.	-	-
	8.	ált. isk.	-	-















- 😊 A telephely eredménye szignifikánsan magasabb a várhatónál
- ☹️ A telephely eredménye nem különbözik szignifikánsan a várhatótól
- ☹️ A telephely eredménye szignifikánsan gyengébb a várhatónál




A telephely eredménye a tanulók korábbi eredményének tükrében

Mérési terület	Évfolyam	Képzési forma	A tényleges eredmény a várhatóhoz képest	
			Országos regresszió alapján	A megfelelő képzési forma/településtípus telephelyeire illesztett regresszió alapján
Matematika	6.	ált. isk.	-	-
	8.	ált. isk.	-	-
Szövegértés	6.	ált. isk.	-	-
	8.	ált. isk.	-	-

-  A telephely eredménye szignifikánsan magasabb a várhatónál
-  A telephely eredménye nem különbözik szignifikánsan a várhatótól
-  A telephely eredménye szignifikánsan gyengébb a várhatónál

A telephely eredménye az eddigi kompetenciamérésekben

Mérési terület	Évf.	Képzési forma	Átlageredmény (megbízhatósági tartomány)				
			2018	2017	2016	2015	2014
Matematika	6.	ált. isk.	1487 (1423;1560)	 1473 (1350;1592)	 1365 (1238;1523)		 1641 (1575;1715)
	8.	ált. isk.	1766 (1696;1833)	 1600 (1480;1715)	 1678 (1605;1787)	 1747 (1659;1863)	 1674 (1632;1725)
Szövegértés	6.	ált. isk.	1539 (1475;1614)	 1475 (1300;1594)	 1516 (1399;1689)		 1440 (1315;1614)
	8.	ált. isk.	1645 (1574;1720)	 1550 (1395;1713)	 1588 (1555;1648)	 1657 (1600;1740)	 1442 (1403;1488)

-  A 2018. évi eredmény az adott év eredményénél szignifikánsan magasabb
-  A telephely 2018. évi eredménye nem különbözik szignifikánsan az adott év eredményétől
-  A 2018. évi eredmény az adott év eredményénél szignifikánsan gyengébb

Az alapszintet el nem érő tanulók aránya

Mérési terület	Évfolyam	Képzési forma	Alapszint	Az alapszint alatt teljesítő tanulók aránya (%)		
				A telephelyen	Országosan	A megfelelő képzési típusban/településtípusban
Matematika	6.	ált. isk.	3. képességi szint	27,3	37,6	49,6
	8.	ált. isk.	4. képességi szint	0	41,6	56,1
Szövegértés	6.	ált. isk.	3. képességi szint	0	23,4	34,3
	8.	ált. isk.	4. képességi szint	0	28,9	41,8

A minimum szintet el nem érő tanulók aránya*

Mérési terület	Évfolyam	Képzési forma	Minimum szint	A minimum szint alatt teljesítő tanulók aránya (%)		
				A telephelyen	Országosan	A megfelelő képzési típusban/településtípusban
Matematika	6.	ált. isk.	2. képességi szint	0	13,2	20,2
	8.	ált. isk.	3. képességi szint	0	18,7	28,5
Szövegértés	6.	ált. isk.	2. képességi szint	0	7,4	12,4
	8.	ált. isk.	3. képességi szint	0	11,5	18,8

* Ez az arányszám a jelentésre jogosult és nem a jelentésben szereplő tanulók létszámaira vonatkozik.